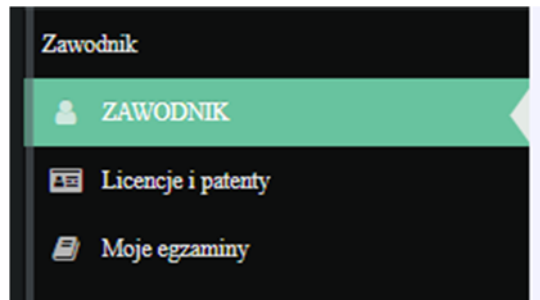


Zawodnik – najważniejsze operacje

Pierwsze logowanie i Uzupelnianie danych osobowych

1. Logujemy się do systemu.
2. Przy pierwszym logowaniu system poprosi o zmianę hasła. Należy wpisać aktualne hasło oraz nowe i powtórzyć w kolejnym polu.
3. Po zalogowaniu zostaniemy poproszeni również o zaakceptowanie regulaminu.
4. Jeżeli posiadają Państwo już jakieś uprawnienia wydane przez PZSS znajdą się tam Państwa dane osobowe. Jeśli dopiero będziecie się Państwo o nie ubiegać należy uzupełnić brakujące dane osobowe.
5. Z menu po lewej stronie wybieramy opcje zawodnik



6. Pokaże nam się widok naszych danych osobowych. Klikamy znajdujący się po prawej stronie znajduje się przycisk edytuj.
7. Ukaże nam się formularz edycji danych. Dane w pierwszej zakładce powinny być już wypełnione przez kierownika klubu. Jeżeli jakiś danych brakuje prosimy je uzupełnić.
8. Nad formularzem znajdują się zakładki. Przechodzimy do zakładki adres i uzupełniamy dane w formularzu. Następnie tak samo uzupełniamy dane z zakładki adres korespondencyjny.

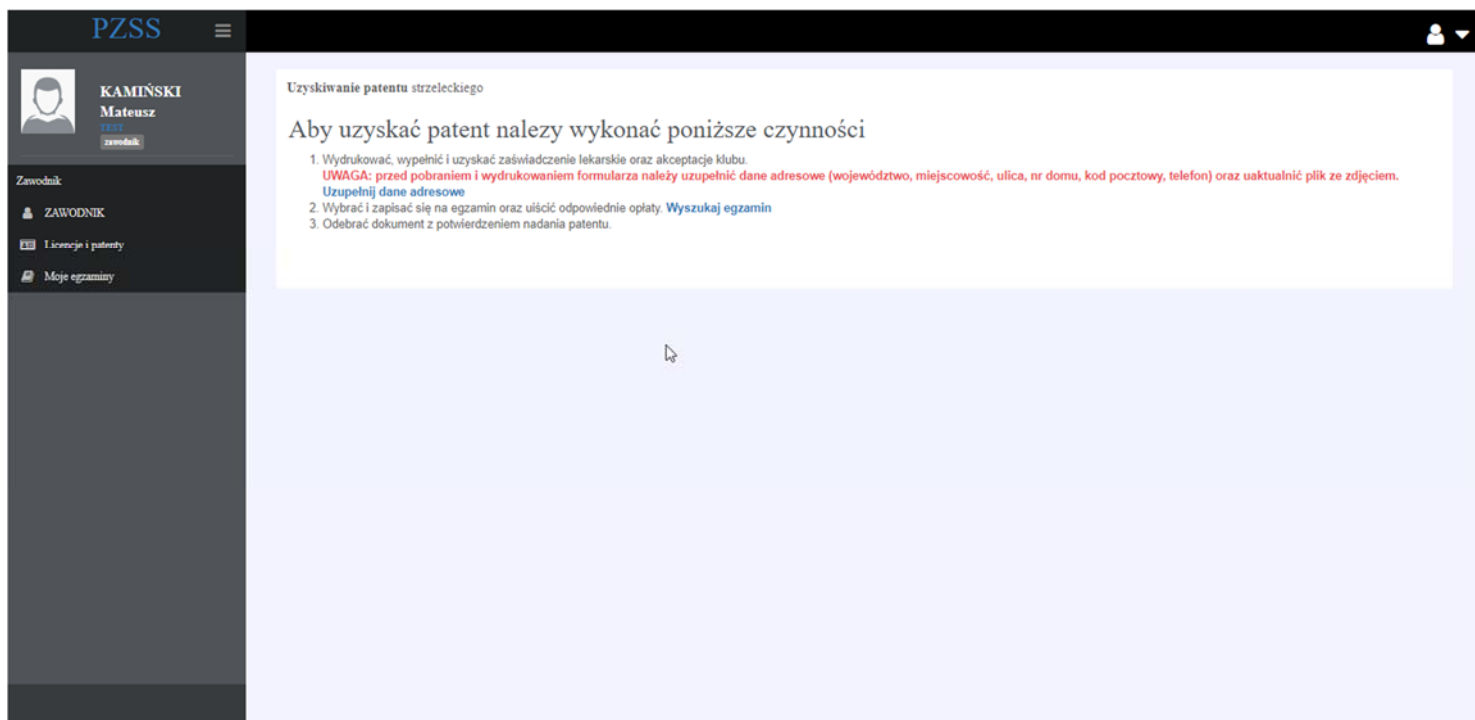


9. Po wpisaniu danych klikamy przycisk zapisz.
10. UWAGA należy poczekać na potwierdzenie „Zapisano dane” na górze. Jeżeli wystąpią błędy wówczas pojawi się komunikat na czerwonym polu. Należy wówczas poprawić błędy i zapisać ponownie.

Zapisano dane

Zapisanie się na egzamin na patent

1. Z menu po lewej stronie wybieramy „Licencje i patenty”
2. Ukaże się nam wykaz wszystkich uprawnień nadawanych przez PZSS.
3. W wierszu patent strzelecki wybieramy link „Uzyskaj patent”
4. Jeżeli nie zostały uzupełnione jakieś dane pojawi się czerwona informacja o konieczności uzupełnienia danych.



The screenshot shows the PZSS website interface. On the left, there is a dark sidebar with the PZSS logo and a user profile for 'KAMIŃSKI Mateusz' (zawodnik). The main content area is titled 'Uzyskiwanie patentu strzeleckiego' and contains the following text:

Aby uzyskać patent należy wykonać poniższe czynności

1. Wydrukować, wypełnić i uzyskać zaświadczenie lekarskie oraz akceptację klubu.
UWAGA: przed pobraniem i wydrukowaniem formularza należy uzupełnić dane adresowe (województwo, miejscowość, ulica, nr domu, kod pocztowy, telefon) oraz uaktualnić plik ze zdjęciem.
[Uzupełnij dane adresowe](#)
2. Wybrać i zapisać się na egzamin oraz uiścić odpowiednie opłaty. [Wyszukaj egzamin](#)
3. Odebrać dokument z potwierdzeniem nadania patentu.

5. Jeżeli wszystkie dane są uzupełnione poprawnie generujemy i drukujemy wniosek o nadanie patentu.

PZSS

KAMIŃSKI
Mateusz
TEST
Zawodnik

Zawodnik

ZAWODNIK

Licencje i patenty

Moje egzaminy

Uzyskiwanie patentu strzeleckiego

Aby uzyskać patent należy wykonać poniższe czynności

1. Wydrukować, wypełnić i uzyskać zaświadczenie lekarskie oraz akceptację klubu. [Wydrukuj formularz](#)
2. Wybrać i zapisać się na egzamin oraz uiścić odpowiednie opłaty. [Wyszukaj egzamin](#)
3. Odebrać dokument z potwierdzeniem nadania patentu.

<https://baza.pzss.org.pl/Portal-test/Player/Player/PatentForm>

6. Następnie należy wybrać i zapisać się na egzamin. W tym celu klikamy wyszukaj egzamin.
7. Pokaże się lista wszystkich egzaminów organizowanych w województwie zamieszkania oraz województwie Klubu.
8. Wybieramy wskazany egzamin i klikamy „zapisz się”.
9. Następnie wybieramy guzik Zapisz się na egzamin umieszczony na środku ekranu.

PZSS

KAMIŃSKI
Mateusz
TEST
Zawodnik

Zawodnik

ZAWODNIK

Licencje i patenty

Moje egzaminy

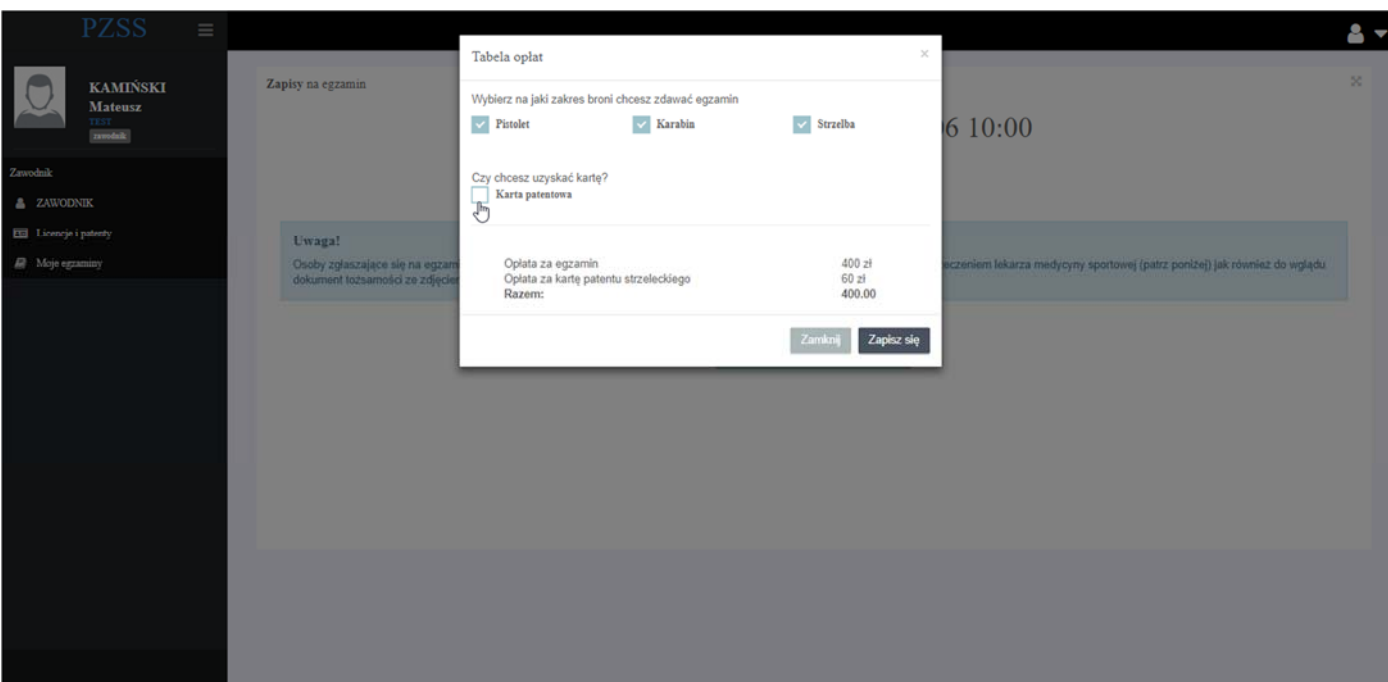
moje egzaminy

Lista dostępnych egzaminów

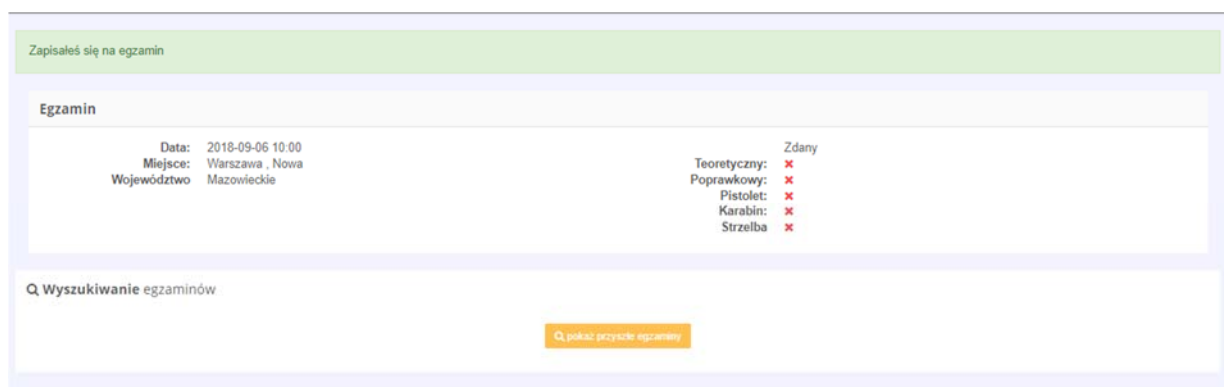
Data	Godzina	Adres	Informacji udziela	Wolne miejsca	
2018-09-06	10:00	Warszawa Nowa	Rafał SZELENBAUM	8	Zapisz się

<https://baza.pzss.org.pl/Portal-test/Exam/Submit/2087>

10. Pojawi się okienko z wyborem specjalności, które chcemy zdawać na egzaminie oraz wyborem czy chcemy otrzymać dodatkowo patent w formie plastikowej karty.



11. W dalszych krokach zostaniemy przekierowani do systemu płatności elektronicznych Dotpay.
12. Postępujemy zgodnie z instrukcjami dotpay. Po udanej transakcji zostaniemy przekierowani do Portalu PZSS, gdzie pojawi się informacja o zapisaniu na egzamin.



13. Następnie należy udać się do lekarza medycyny sportowej po orzeczenie lekarskie oraz do Klubu po potwierdzenie członkostwa w Klubie.
14. Na egzamin należy stawić się z opieczętowanym wnioskiem o nadanie patentu oraz dowodem tożsamości.

Uzyskanie licencji zawodniczej – osoby niepełnoletnie

*Trwa wdrażanie zgłoszonych poprawek przez zespół programistów.
Dokument będzie zaktualizowany wkrótce o opis tej funkcjonalności.*

Uzyskanie licencji zawodniczej – osoby pełnoletnie

*Trwa wdrażanie zgłoszonych poprawek przez zespół programistów.
Dokument będzie zaktualizowany wkrótce o opis tej funkcjonalności.*